



Retrouvez ces données sur l'industrie parapétrolière en France

sur le site du GEP : <http://gep-france.com/etudes-et-documents>

sur le site de l'IFP : <http://www.ifp.fr/information-publications/etudes-disponibles>

L'industrie parapétrolière en France

Enquête 2009

Contacts

GEP : h.bourg@gep-france.com

IFP : Suzanne.Benchetrit@ifp.fr

Données clés



Échantillon 2009 : 52 réponses

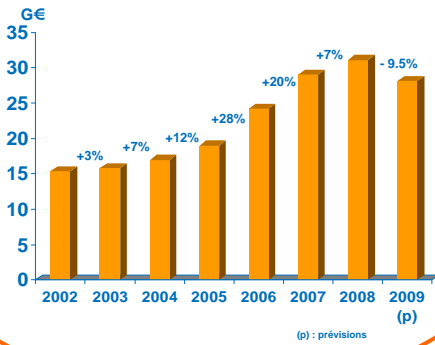
20 "majors" : CA > 150 M€ soit 96 % du CA total

17 sociétés "intermédiaires" : 15 M€ < CA < 150 M€ soit 3,6 % du CA total

15 PME : CA < 15 M€ soit 0,4 % du CA total

***Journées annuelles des Hydrocarbures
Paris, 28-29 octobre 2009***

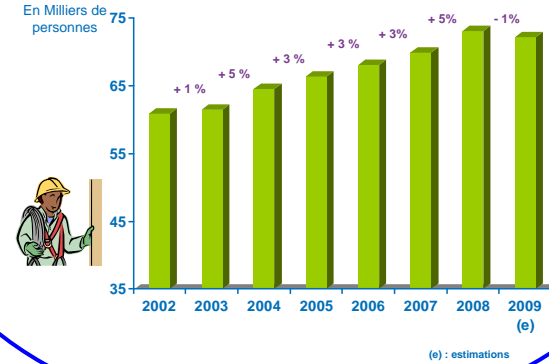
Chiffre d'affaires de l'industrie parapétrolière en France



Le chiffre d'affaires devrait connaître une baisse sensible.

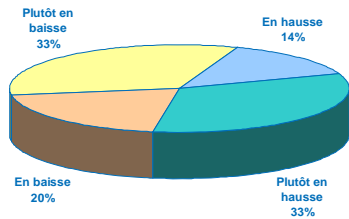
Les effectifs sont orientés à la baisse.

Les effectifs

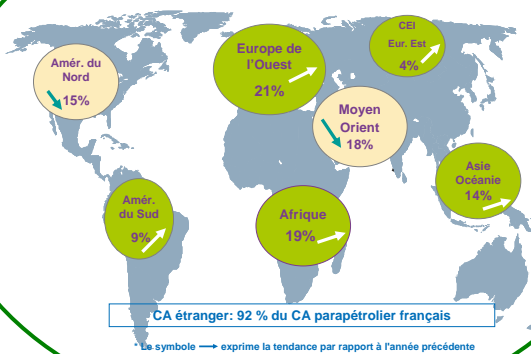


Le niveau d'activité est majoritairement vu à la baisse.

Niveau d'activité prévu en 2009

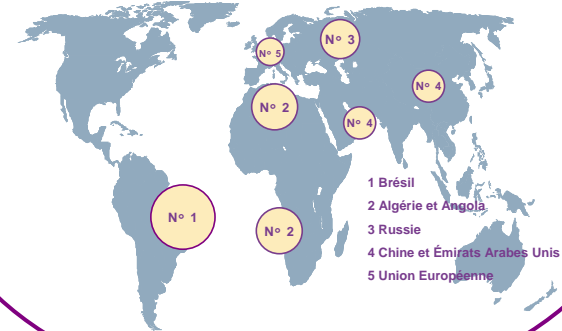


Répartition du C.A. réalisé à l'étranger en 2008 *



La part du CA augmente nettement en Amérique du Sud et en Russie. Elle continue de croître en Europe de l'Ouest, en Afrique et en Asie et connaît une baisse notable en Amérique du Nord et au Moyen Orient.

Zones géographiques cibles pour les années à venir



L'industrie parapétrolière française cible en priorité le Brésil, l'Algérie et l'Angola.